

# 합격예정자 제출 서류 안내

1. 합격예정자 등록 및 서류제출기한 : 7. 7.(목) ~ 7.11.(월)

## 2. 합격예정자 제출서류

### 1) 제출서류

지원서에 기재된 자격사항, 경력사항, 주민등록초본, 본인명의 통장 사본, 금융기관 신용정보 조회서, 등기사항부존재증명서, 건강보험자격득실확인서(직장가입자), 6개월 이내 촬영된 증명사진 1매

※ 제출 서류는 합격예정자 발표 공고일 이후 발급분에 한함

### 2) 제출처

두류수영장 관리사무실 (대구 달서구 공원순환로 237 두류수영장)

## 3. 제출 서류 발급방법

### 해당자

- 1) 경력증명서 => 건강보험득실확인서에서 확인가능시 제외 가능
- 2) 자격증 사본 => 사무실 복사기 사용가능
- 3) 취업지원 대상자 증명서 제출

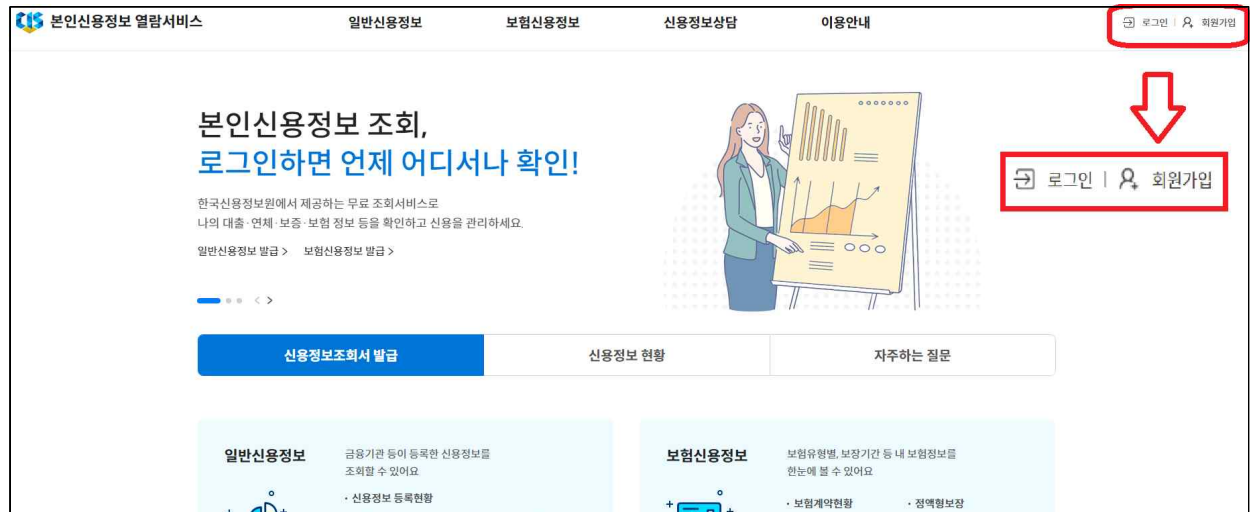
### 공통사항

- 1) 본인 명의 통장 사본 1부 => 사무실 복사기 사용가능
- 2) 6개월이내 촬영된 증명사진 1매 ( jpg 파일 제출 가능)
- 3) 주민등록초본  
-(현장방문) 행정복지센터, (온라인) 정부24
- 4) 금융기관 신용정보조회서  
- (현장방문) 서울에서만 가능하여 사실상 온라인만 가능  
- (온라인) 본인신용정보 열람서비스 사이트

① '본인신용정보 열람서비스' 검색 후 '본인신용정보 열람서비스'(www.credit4u.or.kr) 접속



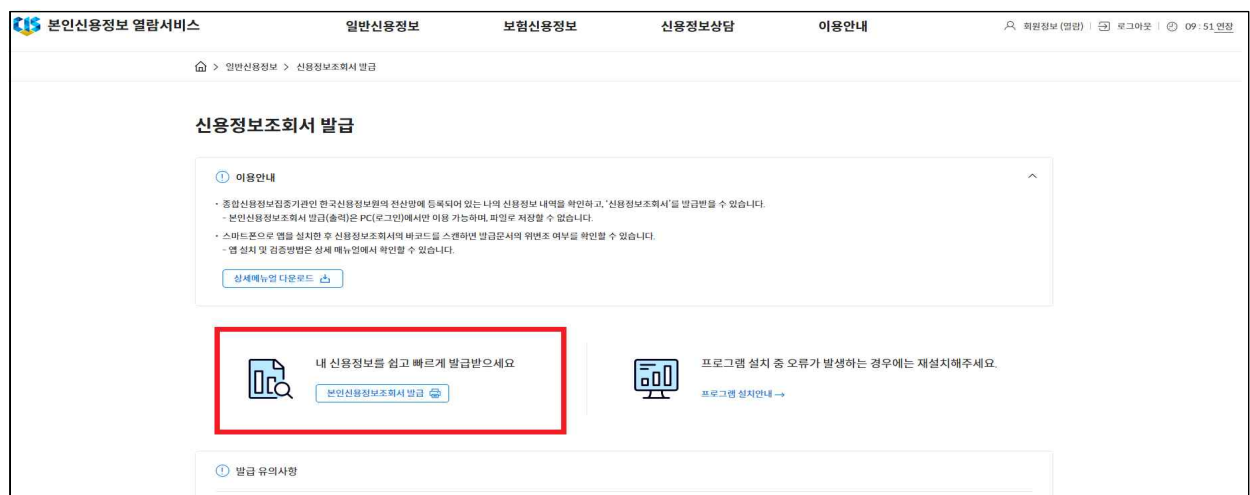
## ② '본인신용정보 열람서비스' 로그인 혹은 회원가입 후 로그인



## ③ '일반신용정보' → '신용정보조회서 발급' 클릭



## ④ '본인신용정보조회서 발급' 클릭



## ⑤ '본인신용정보조회서' 페이지 좌측 상단 '인쇄' 클릭

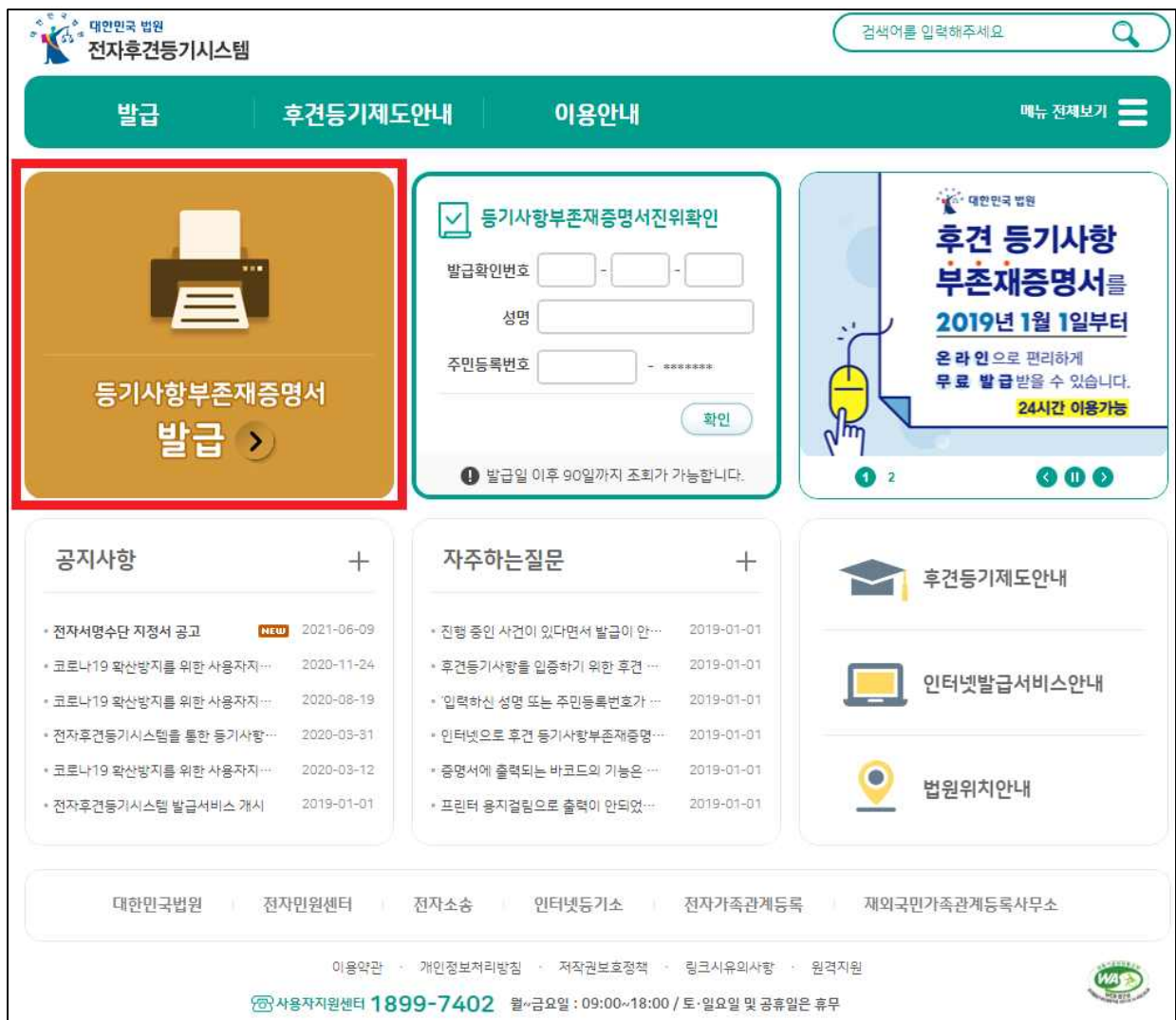
## 5) 등기사항부존재증명서 발급방법

- (현장 방문) 대구가정법원(대구 달서구 장산남로 30)
- (온라인) 전자후견등기시스템

① '후견등기사항부존재증명서' 검색 후 '전자후견등기시스템'(egdrs.scourt.go.kr) 접속



② '등기사항부존재증명서 발급' 클릭



### ③ '성명', '주민등록번호' 입력 및 약관 동의 후 인증서 인증

대한민국 법원 전자후견등기시스템

검색어를 입력해주세요

발급 후견등기제도안내 이용안내 메뉴 전체보기

발급

증명서발급 증명서재발급 증명서진위확인 등기사항증명서 발급사실 확인조회

신청인정보조회

※ 후견등기에 관한 법률 제15조의2(인터넷에 의한 등기사항부존재증명서 발급)에 따라 인터넷을 통해서도 **후견 등기사항부존재 증명서만 발급** 받을 수 있습니다.  
 ※ 증명서를 발급받기 위해서는 신청인의 본인확인을 위해 전자정부법 제29조제5항의 위임에 따른 행정전자서명 또는 전자서명법 제2조제6호 및 가족관계의 등록 등에 관한 규칙 제25조의 2에 따른 서명자의 실지명의를 확인할 수 있는 인증서 중 법원행정처장이 지정하여 전자후견등기시스템에 공고한 **인증서**가 필요합니다.

신청인정보

성명\* 주민등록번호\*

이용약관

제1조 (목적)  
 이 약관은 전자후견등기에 관한 정보의 제공과 이용 등에 관하여 법원행정처와 이용자 사이의 이용관계를 규정함을 목적으로 한다.

제2조 (용어의 정의)  
 이 약관에서 사용하는 용어의 정의는 다음과 같다.

☐ 위 약관에 동의합니다.

전자후견등기시스템은 법원 개인정보 보호에 관한 규칙에 근거하여 주민등록번호가 포함된 자료를 처리합니다.  
 제5조(민감정보 등의 처리)  
 ① 법원행정처장 등 법률의 행정사무를 처리하는 기관은 다음 각 호의 사무를 수행하기 위하여 필요한 범위 내에서 「개인정보 보호법」 제23조의 민감정보(이하 "민감정보"라 한다), 제24조의 고유식별정보 및 제24조의2의 주민등록번호를 처리할 수 있다.  
 1. 2. 후견등기신청의 접수, 등기사항증명서 발급, 등기신청서 등 열람, 등기 관련 서류 또는 정보의 제공 등 후견등기 관련 사무

공동인증서 금융인증서 취소

### ④ 발급 사유 ▶ '취업을 위한 회사 제출용' 선택

주민등록번호 ▶ '공개' 선택

전부사항증명서 ▶ '전체' 선택

일부사항증명서 ▶ '성년후견', '한정후견' 선택 후 발급

후견등기사항부존재증명서발급신청

발급신청사항

성명 주민등록번호

발급 사유\* 취업을 위한 회사 제출용 기타:

주민등록번호 공개신청 여부\* ☐ 비공개 ☒ 공개

신청 내용\*

- 전부사항증명서 ☒ 전체

- 일부사항증명서 ☒ 성년후견 ☒ 한정후견 ☐ 특정후견 ☐ 임의후견 ☐ 사전처분

신청일

발급

## 6) 건강보험득실확인서 발급방법

- (현장방문)국민건강보험공단
- (온라인) 국민건강보험공단 홈페이지

① '국민건강보험공단' 검색 후 '국민건강보험공단'(www.nhis.or.kr) 접속

The screenshot shows the homepage of the National Health Insurance Corporation (NHIS) of South Korea. At the top, there is a navigation bar with the NHIS logo and the text '국민건강보험공단'. Below this is a secondary navigation bar with various menu items: '통합', 'VIEW', '이미지', '지식iN', '인플루언서', '동영상', '쇼핑', '뉴스', '어학사전', and '지도'. The main content area features a large blue banner with a man giving a thumbs up. The banner text includes '대한민국 국가건강검진' and '전세계가 부러워하는'. Below the banner, there are three icons representing different services: '자격득실확인서', '납부확인서 발급', and '건강검진 조회'. At the bottom, there is a red-bordered box containing the website address 'www.nhis.or.kr' and the text '국민건강보험공단'. Below this box, there is a list of links: '채움', '건강iN', '지사찾기', '상담문의', '민원여기요', '정책센터', '공단요모조모', and '국민과함께'. At the very bottom, there is a row of social media icons: '블로그', '페이스북', '카카오톡', '인스타그램', '포스트', and '지식iN'.

국민건강보험 홈페이지

대한민국 국가건강검진

전세계가 부러워하는

일반검진부터 6대 암, 영유아 검진까지  
The건강보험 앱에서 검진결과 관리하세요.

자격득실확인서    납부확인서 발급    건강검진 조회

www.nhis.or.kr

국민건강보험공단

채움 · 건강iN · 지사찾기 · 상담문의 · 민원여기요 · 정책센터 · 공단요모조모 · 국민과함께

제도소개, 사회보험통합징수, 보험급여, 건강검진, 노인장기요양보험, 사이버민원센터, 금연치료, 건강자로실 등 안내.

블로그    페이스북    카카오톡    인스타그램    포스트    지식iN

## ② '자격득실확인서 발급' 클릭

대한민국 병원

전자후견등기시스템

검색어를 입력해주세요

회원 + - 소리 + - -

로그인 | 회원가입 | 인증서안내 | 전체메뉴 | Language | 분야별업무사이트

h-well 국민건강보험

민원여기요

건강iN

정책센터

국민과함께

공단요모조모

Q

≡

무엇을 찾고 계신가요?

Q

2022년도 제1차 고객만족도 조사 실시 안내

조사기간: 2022년 5월 ~ 7월 >

1/18 < || >

방문자별 맞춤 메뉴

개인

사업장

더보기+

자격득실 확인서 발급

보험료 납부확인서

환급금 조회/신청

보험료 조회/납부

보험료 계산기

재난적의료비 지원안내

건강검진 대상조회

가족 건강관리

민원 서식자료실

## ③ 인증서 로그인

회원서비스

로그인

로그인

회원가입

아이디/비밀번호찾기

간편인증(민간인증서) 서비스는 인증서 등록절차 없이 간편하게 로그인을 하실 수 있습니다. 단 간편인증은 개인으로만 로그인 할 수 있습니다.

개인회원은 별도의 회원가입 절차 없이 공동인증서 또는 금융인증서를 통해 바로 로그인 할 수 있습니다. 단, 사업장회원은 회원가입을 하셔야만 로그인 할 수 있습니다.

개인

사업장

처음 오셨나요?

국민건강보험의 개인서비스는 인증서를 최초 1회 등록 후 공동인증 또는 금융인증만으로 각종 조회 및 발급 서비스를 간편하게 이용하실 수 있습니다.

공동·금융 인증서등록

공동인증서안내

로그인

간편인증(민간인증서)

TALK

KB

DAEWOO

FBS

SHINHAN

POSS

N

신한은행

국민은행

공동·금융인증서



④ 하단 '프린트발급' 클릭

조회

표시는 필수 입력 사항입니다.

주민등록번호

☐ 주민등록번호 표시하여 출력

조회조건

전체

조회

자격득실내역

<input checked="" type="checkbox"/>	가입자구분	사업장명칭	취득일	상실일
<input checked="" type="checkbox"/>				
<input checked="" type="checkbox"/>				
<input checked="" type="checkbox"/>				
<input checked="" type="checkbox"/>				
<input checked="" type="checkbox"/>				
<input checked="" type="checkbox"/>				
<input checked="" type="checkbox"/>				
<input checked="" type="checkbox"/>				
<input checked="" type="checkbox"/>				
<input checked="" type="checkbox"/>				
<input checked="" type="checkbox"/>				
<input checked="" type="checkbox"/>				
<input checked="" type="checkbox"/>				
<input checked="" type="checkbox"/>				

프린트발급

팩스전송